





CONST_ 2ª VT DE ARIQUEMES


 <p>PODER JUDICIÁRIO JUSTIÇA DO TRABALHO TRIBUNAL REGIONAL DO TRABALHO DA 14ª REGIÃO SEÇÃO DE ENGENHARIA</p>		PLANILHA ORÇAMENTÁRIA			DATA:	
		SERVIÇO:			NOV/06	
		CONSTRUÇÃO DA SEDE PRÓPRIA DA 2ª VARA DO TRABALHO DE ARIQUEMES/RO			FOLHA:	
ITEM	DISCRIMINAÇÃO	UNID.	QUANT.	PREÇOS		
				UNITARIO	SUBTOTAL	TOTAL
1.0	SERVIÇOS INICIAIS					
1.1	Taxas e emolumentos	vb	1,00	1994,23	1.994,23	
1.2	Placa de obra com a inscrição TRT- 14ª Região(3,00x2,00)m	m²	6,00	769,23	4.615,38	
1.3	Projeto de Instalações Elétricas/Lógica/Telefônica/Hidrosanitária/Estrutura de Concreto.	verba	1,00	5913,46	5.913,46	
1.4	Instalação provisória de água e sanitário para uso dos operários.	unidade	1,00	1276,25	1.276,25	
1.5	Consumo de energia e água.	mês	5,00	990,38	4.951,92	
1.6	Abrigo provisório de madeira para depósito de materiais e ferramentas	m²	20,00	138,46	2.769,23	
1.7	Locação da obra	m²	498,25	2,92	1.456,42	22.976,90
2.0	MOVIMENTO DE TERRA					
2.1	Escavação manual de vala até 3,00m.	m³	238,50	18,75	4.471,88	
2.2	Aterro apiloado mecanicamente do caixão da obra, c/ aquisição de terra, em camadas de 20cm.	m³	161,20	31,07	5.008,05	
2.3	Reaterro apiloado de valas	m³	203,60	18,61	3.788,13	13.268,06
3.0	INFRA-ESTRUTURA					
3.1	Alvenaria de embasamento com tijolo furado esp 10cm,arg. traço 1:4, impermeabilizado com aditivo na argamassa.	m²	45,00	43,11	1.939,76	
3.2	Viga baldrame (12x30)cm, em concreto armado FCK = 20MPA, impermeabilizado com tinta asfáltica.	m³	15,10	1040,48	15.711,25	
3.3	Sapata em concreto armado FCK = 20MPA	m³	28,50	1040,48	29.653,70	
3.4	Fuste de pilar, FCK = 20MPA.	m³	4,20	1040,48	4.370,02	51.674,73
4.0	SUPER-ESTRUTURA					
4.1	Pilares e vigas em concreto armado, FCK=20MPA..	m³	31,10	1465,73	45.584,23	
4.2	Laje prefabricada para piso, intereixo 38 cm, e=12cm (capeamento, enchimento 7cm) controle tipo "B", fck=15 Mpa=0,053m³/m².	m²	368,71	69,63	25.673,28	
4.3	Laje prefabricada para forro, intereixo 38 cm, e=10cm (capeamento 2cm, enchimento 2cm) controle tipo "B", fck=15 Mpa=0,033m³/m².	m²	136,70	64,85	8.865,00	
4.4	Laje maciça em concreto armado, FCK=20MPA.	m³	4,04	1465,73	5.921,55	86.044,05

 <p>PODER JUDICIÁRIO JUSTIÇA DO TRABALHO TRIBUNAL REGIONAL DO TRABALHO DA 14ª REGIÃO SEÇÃO DE ENGENHARIA</p>		PLANILHA ORÇAMENTÁRIA				DATA:
		SERVIÇO: CONSTRUÇÃO DA SEDE PRÓPRIA DA 2ª VARA DO TRABALHO DE ARIQUEMES/RO				NOV/06
ITEM	DISCRIMINAÇÃO	UNID.	QUANT.	PREÇOS		
				UNITARIO	SUBTOTAL	TOTAL
5.0	ALVENARIA					
5.1	Alvenaria de tijolos cerâmicos 1/2 vez, de seis furos, com argamassa no traço 1:6.	m²	1.286,70	22,80	29.336,76	
5.2	Alvenaria de tijolos cerâmicos, e=40cm, de seis furos, com argamassa no traço 1:6.	m²	37,40	40,67	1.521,17	
5.3	Vergas e contravergas em concreto armado, FCK=20MPA.	m³	5,20	720,42	3.746,20	34.604,13
6.0	COBERTURA E FORRO					
6.1	Forro de PVC, com acessórios e entarugamento metálico.	m²	17,00	41,00	697,00	
6.2	Estrutura de madeira para cobertura, garapeira, ou similar.	m²	458,20	25,98	11.904,04	
6.3	Imunizante para estrutura de madeira, uma demão..	m²	458,20	4,39	2.013,44	
6.4	Telha de fibrocimento, e=5mm, largura útil 87 ou 105cm..	m²	458,20	17,78	8.146,80	
6.5	Cumeeira universal para telha ondulada de fibrocimento, e=5mm.	m	33,00	25,00	825,00	
6.6	Rufo em chapa de aço galvanizada, n° 26, cortada e dobrada.	m	72,00	32,00	2.304,00	
6.7	Calha em chapa de aço galvanizada, n° 26, cortada e dobrada.	m	85,00	27,02	2.296,63	
6.8	Pingadeira em chapa de aço galvanizada, n° 26, cortada e dobrada.	m	132,50	21,50	2.848,75	31.035,65
7.0	ESQUADRIAS					
	ESQUADRIAS DE MADEIRA E DE VIDRO					
7.1	Porta de madeira lisa medindo (0,80x2,10)m, completa, com dobradiça, fechadura, portal e alizar.	unidade	11,00	224,90	2.473,94	
7.2	Porta de alumínio com uma folha, medindo (0,80x2,10)m, completa, com dobradiça, fechadura, portal e alizar.	unidade	3,00	413,37	1.240,10	
7.3	Porta de vidro temperado cor bronze, e=10mm, medindo (4,00x2,10)m, completa, de correr.	unidade	1,00	2625,00	2.625,00	
7.4	Porta de vidro temperado cor bronze, e=8mm, medindo (0,80x2,10)m, completa, com dobradiça, fechadura, portal e alizar.	unidade	1,00	525,00	525,00	
7.5	Janela em vidro temperado, cor bronze, e=8mm, medindo 4,60mx1,10m.	unidade	1,00	1486,30	1.486,30	
7.6	Janela em vidro temperado, cor bronze, e=8mm, medindo 2,50mx1,00m.	unidade	1,00	734,30	734,30	
7.7	Janela em vidro temperado, cor bronze, e=8mm, medindo 2,50mx1,10m.	unidade	4,00	807,80	3.231,20	
7.8	Vidro temperado, cor bronze, e= 10mm, medindo 4,00mx1,05m.	unidade	1,00	1391,25	1.391,25	


 <p>PODER JUDICIÁRIO JUSTIÇA DO TRABALHO TRIBUNAL REGIONAL DO TRABALHO DA 14ª REGIÃO SEÇÃO DE ENGENHARIA</p>		PLANILHA ORÇAMENTÁRIA				DATA:
		SERVIÇO: CONSTRUÇÃO DA SEDE PRÓPRIA DA 2ª VARA DO TRABALHO DE ARIQUEMES/RO				NOV/06
ITEM	DISCRIMINAÇÃO	UNID.	QUANT.	PREÇOS		
				UNITARIO	SUBTOTAL	TOTAL
7.9	Vidro temperado, cor bronze, e= 10mm, medindo 5,50mx2,90m.	unidade	1,00	5283,40	5.283,40	
7.10	Vidro temperado, cor bronze, e= 10mm, medindo 1,55mx2,90m.	unidade	1,00	1488,90	1.488,90	
7.11	Vidro temperado, cor bronze, e= 10mm, medindo 1,75x2,90m.	unidade	1,00	478,60	478,60	
7.12	Janela Maxim-ar, medindo 0,80mx0,60m.	unidade	8,00	150,00	1.200,00	22.157,99
8.0	REVESTIMENTOS					
	REVESTIMENTO DE PAREDES E TETOS					
8.1	Chapisco de parede e teto	m ²	2.340,50	2,60	6.076,30	
8.2	Reboco paulista para teto e parede interna e externa, e=25mm.	m ²	2.110,10	18,11	38.213,91	
8.3	Emboço impermeabilizado para paredes com argamassa de cimento/areia média sem peneira, traço 1:4, e=1,8cm	m ²	256,00	16,15	4.135,38	
8.4	Assentamento de patilha Jatobá, 5cmx5cm, Ref. JD 4800/Azul Capri, na parede da frente, devidamente rejuntada	m ²	25,60	42,98	1.100,31	
8.5	Assentamento de revestimento cerâmico 10cmx10cm, 1ª linha, empregando pasta de argamassa colante	m ²	230,40	42,98	9.902,77	59.428,67
8.6	REVESTIMENTO DE PISOS E PEITORIS					
8.7	Camada de regularização de base para piso cerâmico com argamassa traço 1:4, e= 3cm.	m ²	498,20	16,84	8.387,96	
8.8	Contrapiso de concreto impermeabilizado, e= 6cm	m ²	498,20	32,72	16.301,10	
8.9	Rodapé de revestimento cerâmico PEI-V.	m	142,00	7,50	1.065,00	
8.10	Peitoril em granito, L=15cm, e=2cm.	m	28,70	34,62	993,59	
8.11	Soleira em granito L=15cm e=2cm	m	15,20	34,62	526,15	
8.12	Cerâmica 30cmx30cm, de 1ª linha, PEI 5.	un	498,20	42,20	21.024,04	48.297,86
9.0	PINTURA					
9.1	Massa corrida à base de PVA, duas demãos.	m ²	1.022,50	4,35	4.443,94	
9.2	Massa corrida acrílica em paredes externas, duas demãos.	m ³	618,00	5,64	3.488,13	
9.3	Pintura acrílica semi-brilho, em paredes, internas e externas, duas demãos	m ²	1.288,40	8,28	10.666,47	


 <p>PODER JUDICIÁRIO JUSTIÇA DO TRABALHO TRIBUNAL REGIONAL DO TRABALHO DA 14ª REGIÃO SEÇÃO DE ENGENHARIA</p>		PLANILHA ORÇAMENTÁRIA				DATA:
		SERVIÇO: CONSTRUÇÃO DA SEDE PRÓPRIA DA 2ª VARA DO TRABALHO DE ARIQUEMES/RO				NOV/06
ITEM	DISCRIMINAÇÃO	UNID.	QUANT.	PREÇOS		
				UNITARIO	SUBTOTAL	TOTAL
9.4	Pintura esmalte sintético sobre gradil metálicos.	m²	242,00	12,98	3.141,35	
9.5	Textura acrílica de alta camada em parede de alvenaria externamente.	m²	227,40	13,10	2.978,94	24.718,83
10.0	INSTALAÇÕES HIDRÁULICAS E SANITÁRIAS					
10.1	INSTALAÇÃO HIDRÁULICA					
10.2	Abertura de rasgo em alvenaria para tubulação de 1/2" a 4".	m	42,00	3,06	128,42	
10.3	Enchimento de rasgo de alvenaria para tubulação.	m	42,00	2,67	112,27	
10.4	Fossa séptica, dimensões(400x180x180)cm e sumidouro de (diâm.1,50xh=2,00)m	conj.	1,00	5212,79	5.212,79	
10.5	Tubo de PVC rígido para esgoto, diâmetro 40mm.	m	22,00	11,39	250,67	
10.6	Tubo de PVC rígido para esgoto, diâmetro 50mm.	m	16,00	16,25	260,00	
10.7	Tubo de PVC rígido para esgoto, diâmetro 75mm.	m	24,00	21,63	519,23	
10.8	Tubo de PVC rígido para esgoto, diâmetro 100mm.	m	95,00	24,71	2.347,60	
10.9	Caixas de gordura em alvenaria e tampa de concreto com dimensões(50x50x50)cm	unidade	2,00	110,67	221,35	
10.10	Caixas de inspeção em alvenaria e tampa de concreto com dimensões(50x50x50)cm	unidade	10,00	110,67	1.106,73	
10.11	Caixas sifonada, de PVC, com dimensões(100x100x50)cm	unidade	7,00	27,35	191,42	
10.12	Tubos e conexões em PVC rígido soldável para água fria, d=20mm.	m	42,00	4,78	200,71	
10.13	Tubos e conexões em PVC rígido soldável para água fria, d=25mm	m	64,00	6,48	414,77	
10.14	Tubos e conexões em PVC rígido soldável para água fria, d=32mm.	m	30,00	9,25	277,50	
10.15	Tubos e conexões em PVC rígido soldável para água fria, d=50mm.	m	30,00	16,44	493,27	
10.16	Registro de gaveta cromado, com canopla, d=1/2"	unidade	7,00	77,65	543,58	
10.17	Registro de pressão cromado, com canopla, d=1/2"	unidade	1,00	65,27	65,27	
10.18	Registro de gaveta cromado, com canopla, d=1", bruto	unidade	1,00	45,69	45,69	
10.19	Registro de gaveta cromado, com canopla, d=1.1/2", bruto.	unidade	1,00	81,84	81,84	
10.20	Reservatório semi-enterrado, em concreto e alvenaria, capacidade para 6.000 litros, inclusive impermeabilizante no concreto, reboco e pintura com sikatop-107.	unidade	1,00	5830,00	5.830,00	
10.21	Reservatório de fibra sintética com tampa 3.000 litros.	unidade	1,00	1795,00	1.795,00	20.098,11

CONST_ 2ª VT DE ARIQUEMES

 PODER JUDICIÁRIO JUSTIÇA DO TRABALHO TRIBUNAL REGIONAL DO TRABALHO DA 14ª REGIÃO SEÇÃO DE ENGENHARIA		PLANILHA ORÇAMENTÁRIA			DATA:	
		SERVIÇO:			NOV/06	FOLHA:
		CONSTRUÇÃO DA SEDE PRÓPRIA DA 2ª VARA DO TRABALHO DE ARIQUEMES/RO				
ITEM	DISCRIMINAÇÃO	UNID.	QUANT.	PREÇOS		
				UNITARIO	SUBTOTAL	TOTAL
11.0	APARELHOS E METAIS SANITÁRIOS					
11.1	Bacia de louça branca, com caixa de louça acoplada, assento, tampa e acessórios	unidade	6,00	262,98	1.577,88	
11.2	Espelho retangular, com moldura, med. 70cmx50cm.	unidade	6,00	76,92	461,54	
11.3	Torneira de pressão, com canopla, 1/2", para lavatório, cromada de 1ª qualidade	unidade	6,00	43,27	259,62	
11.4	Torneira clínica de pressão, com canopla, 1/2", para lavatório, cromada de 1ª qualidade	unidade	1,00	225,00	225,00	
11.5	Chuveiro tipo ducha, articulado, de 1ª linha.	unidade	1,00	40,38	40,38	
11.6	Porta toalha de louça branca.	unidade	6,00	28,85	173,08	
11.7	Porta toalha de metal, p/ toalha de papel, 1ª linha, med. 30cmx10cm.	unidade	6,00	45,19	271,15	
11.8	Cabide metálico com dois ganchos.	unidade	6,00	30,77	184,62	
11.9	Sifão metálico, cromado para pia americana, 1.1/2".	unidade	2,00	40,38	80,77	
11.10	Saboneteira tipo globo, para sabão líquido.	unidade	1,00	40,38	40,38	
11.11	Proteção em chapa metálica, do sifão do lavatório, conforme projeto.	unidade	1,00	28,85	28,85	
11.12	Válvula metálica para pia.	unidade	2,00	14,13	28,27	
11.13	Porta papel de louça, 15cmx15cm.	unidade	6,00	22,12	132,69	
11.14	Saboneteira de louça branca, 15cmx15cm, com alça.	unidade	6,00	20,67	124,04	
11.15	Barra de ferro, para apoio, para vaso sanitário, med. 90cm e d= 1.1/2".Ver projeto.	unidade	4,00	28,85	115,38	
11.16	Torneira de pressão cromada longa, de 1/2" para pia, 1ª linha.	unidade	2,00	44,23	88,46	
11.17	Mictório de louça branca.	unidade	1,00	188,46	188,46	
11.18	Bancada de granito, e=3cm, largura = 0,60cm, com estrutura de sustentação em alvenaria revestida com azulejo, sobre armário em madeira de lei, medindo 0,80mx1,35m, com gaveteiros, portas e duas cubas de louça de embutir.	unidade	1,00	826,44	826,44	
11.19	Bancada de granito, e=3cm, largura = 0,60cm, com estrutura de sustentação em alvenaria revestida com azulejo, sobre armário em madeira de lei, medindo 0,80mx1,10m, com gaveteiros, portas e uma cuba de louça de embutir.	unidade	4,00	596,44	2.385,77	
11.20	Bancada de granito, e=3cm, largura = 0,60cm, sobre armário em madeira de lei, medindo 0,80mx3,00m, com gaveteiros, portas e uma cuba de aço inox(0,40x0,50x0,40)m, chapa 22, com acessórios.	unidade	1,00	1890,00	1.890,00	

 PODER JUDICIÁRIO JUSTIÇA DO TRABALHO TRIBUNAL REGIONAL DO TRABALHO DA 14ª REGIÃO SEÇÃO DE ENGENHARIA		PLANILHA ORÇAMENTÁRIA			DATA:	
		SERVIÇO:			NOV/06	
		CONSTRUÇÃO DA SEDE PRÓPRIA DA 2ª VARA DO TRABALHO DE ARIQUEMES/RO			FOLHA:	
ITEM	DISCRIMINAÇÃO	UNID.	QUANT.	PREÇOS		
				UNITARIO	SUBTOTAL	TOTAL
11.21	Bancada de granito, e=3cm, largura = 0,60cm, sobre armário em madeira de lei, medindo 0,80mx2,50m, com gaveteiros, portas e uma cuba de aço inox(0,40x0,50x0,40)m, chapa 22, com acessórios.	m²	1,00	1665,38	1.665,38	10.788,17
12.0	INSTALAÇÕES ELÉTRICAS/TELEFÔNICA/REDE LÓGICA					
12.1	Assentamento de eletroduto de 1/2", PVC rígido, incluindo conexões	m	450,00	5,77	2.596,15	
12.2	Assentamento de eletroduto de 3/4", PVC rígido, incluindo conexões	m	27,00	7,69	207,69	
12.3	Assentamento de eletroduto de 1", PVC rígido, incluindo conexões	m	24,00	10,23	245,54	
12.4	Assentamento de eletroduto de 2", PVC rígido, incluindo conexões	m	57,00	20,96	1.194,81	
12.5	Quadro de distribuição para disjuntor trifásico até 24 saídas c/ barramento de cobre	und	2,00	287,50	575,00	
12.6	Quadro de distribuição para disjuntor trifásico até 12 saídas c/ barramento de cobre	und	2,00	125,00	250,00	
12.7	Disjuntores:1P - 10A, em quadro de distribuição.	und	1,00	14,42	14,42	
12.8	Disjuntores:1P - 15A, em quadro de distribuição.	und	11,00	14,42	158,65	
12.9	Disjuntores:1P - 20A, em quadro de distribuição.	und	2,00	13,27	26,54	
12.10	Disjuntores:1P - 30A, em quadro de distribuição.	und	4,00	16,63	66,54	
12.11	Disjuntor 2P -15A, em quadro de distribuição.	und	3,00	45,00	135,00	
12.12	Disjuntor 2P - 30A., em quadro de distribuição.	und	11,00	47,31	520,38	
12.13	Disjuntor 3P - 50A, em quadro de distribuição.	und	1,00	64,42	64,42	
12.14	Disjuntor 3P - 70A, em quadro de distribuição.	und	2,00	107,69	215,38	
12.15	Disjuntor 3P - 100A, em quadro de distribuição.	und	1,00	250,19	250,19	
12.16	Chave reversora, tripolar, blindada, 200A, 600V e fusível NH retardado.	und	1,00	992,31	992,31	
12.17	Tomada de telefone, pino jack 1/4".	m	8,00	11,44	91,54	
12.18	Tomada trifásica de embutir para computador, 2P+T, 25A/250V, completa..	und	42,00	16,35	686,54	
12.19	Tomada lógica para computador, RJ-45, completa, com terminal fêmea e macho.	und	18,00	20,38	366,92	
12.20	Instalação de cabo flexível seção 2,5 mm2, isolado para 750V	und	1.950,00	2,26	4.406,25	
12.21	Instalação de cabo flexível seção 4,0 mm2, isolado para 750V	und	520,00	3,13	1.625,00	
12.22	Instalação de interruptor com uma tecla simples.	und	16,00	8,27	132,31	

 <p>PODER JUDICIÁRIO JUSTIÇA DO TRABALHO TRIBUNAL REGIONAL DO TRABALHO DA 14ª REGIÃO SEÇÃO DE ENGENHARIA</p>		PLANILHA ORÇAMENTÁRIA			DATA:	
		SERVIÇO:			NOV/06	
		CONSTRUÇÃO DA SEDE PRÓPRIA DA 2ª VARA DO TRABALHO DE ARIQUEMES/RO			FOLHA:	
ITEM	DISCRIMINAÇÃO	UNID.	QUANT.	PREÇOS		
				UNITARIO	SUBTOTAL	TOTAL
12.23	Instalação de interruptor com uma tecla tri-way, completa.	und	4,00	12,13	48,50	
12.24	Instalação de interruptor com duas teclas simples.	und	2,00	11,54	23,08	
12.25	Instalação de cabo de cobre nu, diâmetro 50mm ² , e isolado para 600V.	und	350,00	14,13	4.947,12	
12.26	Colocação de caixa 4x4, em parede, com fundo móvel	und	18,00	1,92	34,62	
12.27	Tomada trifásica de embutir para chuveiro, 2P+T, 25A/250V, completa..	und	1,00	55,38	55,38	
12.28	Conjunto ASTOP para condicionado.	und	12,00	45,10	541,15	
12.29	Instalação de cabo UTP categoria 5, par trançado, para rede lógica	m	320,00	2,22	710,77	
12.30	Luminária fluorescente 2x32w, espelhada, reator eletrônico de alto fator de potência, com protetor de transientes incorporado.	und	29,00	64,52	1.871,06	
12.31	Luminária fluorescente, 27w, eletrônica PL, completa, inclusive suporte plástico.	und	26,00	24,04	625,00	
12.32	Instalação de sistema de aterramento com três hastes copperweld, 5/8"x2,40m.	cj	2,00	67,31	134,62	
12.33	Instalação de relé fotoelétrico 1000W-220V.	und	2,00	33,65	67,31	
12.34	Colocação de caixa 4x2, em parede, com fundo móvel	und	88,00	1,92	169,23	
12.35	Instalação de cabo telefônico, 1 par físico, padrão Telebrás.	und	140,00	1,44	201,92	
12.36	Instalação de quadro metálico, padrão Tebrás, medindo 400mmx400mmx120mm.	und	1,00	69,23	69,23	
12.37	Caixa de passagem em alvenaria, c/ tampa removível, med. (50x50x50)cm.	und	8,00	182,69	1.461,54	25.782,12
13.0	DIVERSOS					
13.1	Muro em alvenaria de 1/2 vêz, fundação em sapata corrida, coluna de concreto a cada 2,50m, cinta superior em concreto armado, medindo 10x10cm, h= 2,00m, chapisco grosso e caiação, três demãos.	m	185,37	174,35	32.319,26	
13.2	Gradil frontal do prédio em ferro com barras chatas e cantoneiras horizontais, 1.1/2"x1/4", pilares metálicos de 10cmx10cm, c/ concreto, h=2,00m, a cada 2,5m, inclusive portão.	m ²	110,74	186,25	20.625,33	
13.3	Portão em ferro com barras chatas e cantoneiras horizontais, 1.1/2"x1/4", h=2,00m, a cada 2,5m, medindo, 3,00mx2,20m, de correr.	m ²	6,60	186,25	1.229,25	
13.4	Balcão de atendimento em madeira, com tampo em granito, e=3cm, com rebaixamento para atendimento de deficientes físicos, medindo 0,6m de largura, 1,00m de altura(var) e 4,50m de comprimento(var), com armário de cerejeira sob o mesmo.	unidade	1,00	2103,50	2.103,50	

 <p>PODER JUDICIÁRIO JUSTIÇA DO TRABALHO TRIBUNAL REGIONAL DO TRABALHO DA 14ª REGIÃO SEÇÃO DE ENGENHARIA</p>		PLANILHA ORÇAMENTÁRIA			DATA:	
		SERVIÇO:			NOV/06	
		CONSTRUÇÃO DA SEDE PRÓPRIA DA 2ª VARA DO TRABALHO DE ARIQUEMES/RO			FOLHA:	
ITEM	DISCRIMINAÇÃO	UNID.	QUANT.	PREÇOS		
				UNITARIO	SUBTOTAL	TOTAL
13.5	Calçada de proteção, L=1,00m e e= 15cm	m ²	107,30	50,96	5.468,17	
13.6	Pavimento do estacionamento, em blocos de concreto sextavado, e=10cm, sobre colchão de areia e rejuntamento com areia e cimento no taço 1:3.	m ²	633,00	46,80	29.624,40	
13.7	Meio fio de concreto	m	108,90	27,26	2.968,57	
13.8	Base para três mastros, conforme projeto em anexo.	un	1,00	823,08	823,08	
13.9	Placa inaugurativa, gravação a laser, moldura em aço inoxid. dourada fundo em acrílico conforme modelo existente.	un	1,00	974,91	974,91	
13.10	Box p/ banheiro med. (1,50x2,00)m	un	1,00	461,54	461,54	
13.11	Brazão da República e letreiro de identificação do prédio em aço escovado, conforme modelo em anexo.	verba	1,00	3233,20	3.233,20	
13.12	Limpeza final da obra, incluindo remoção de entulhos.	m ²	498,25	2,60	1.293,53	101.124,74
TOTAL DA PLANILHA					R\$552.000,00	
Importa o presente orçamento em R\$ 552.000,00 (quinhentos e cinquenta e dois mil reais)						
OBS 1: Os quantitativos apresentados na presente planilha são estimativos e deverão ser ajustados conforme definição dos projetos complementares.						
OBS 2: Os valores adotados são os praticados pelo Departamento de Obras e Serviços Públicos - DEOSP, com data base de 15 de junho de 2006, acrescido do BDI de 25% sobre o preço unitário.						